

# نتایج طرح آمارگیری کشتار دام کشتارگاه‌های کشور اسفند ۱۳۹۹

## مقدمه

جمع‌آوری و انتشار آمار کشتار دام کشتارگاه‌های کشور، یکی از فعالیت‌های جاری مرکز آمار ایران است که از سال ۱۳۴۷ تا کنون ادامه دارد. اطلاعات آماری که از این طریق در اختیار برنامه‌ریزان، مسئولان اجرایی و محققان کشور قرار می‌گیرد، هرگاه با سایر اطلاعات موجود در زمینه توزیع جغرافیایی جمعیت کشور، واردات و صادرات و کشتار غیر رسمی تلفیق شود، از دیدگاه‌های زیر می‌تواند مورد استفاده قرار گیرد:

۱. محاسبه عرضه سرانه گوشت قرمز به‌عنوان یکی از شاخص‌های وضعیت اجتماعی و اقتصادی؛
۲. تخمین برخی از اقلام آماری مرتبط با کشتار دام، از قبیل پوست، روده، کله، پاچه و اندرونه؛
۳. تغییرات میانگین وزن لاشه، به‌عنوان شاخصی برای شناخت وضع مراتع کشور؛
۴. برنامه‌ریزی برای واردات احتمالی گوشت و توزیع صحیح آن در کشور.

از ویژگی‌های مهم آمار کشتار دام کشتارگاه‌های کشور، استمرار و سرعت اجرای مراحل جمع‌آوری و استخراج آن است که در نتیجه می‌توان به‌سرعت و در فاصله‌های زمانی کوتاه از اطلاعات حاصل برای برنامه‌ریزی استفاده کرد.

در استفاده از آمارهای این گزارش لازم است نکات زیر، مورد توجه قرار گیرند:

- آ) این آمار، شامل اطلاعات مربوط به کشتار دام در مناطق روستایی خارج از پوشش شبکه دامپزشکی نمی‌شود.
- ب) آمار ارائه‌شده فاقد اطلاعات مربوط به ذبح غیر مجاز در شهرها است.
- پ) کشتارگاه‌های مجاز بخش خصوصی نیز در این آمارگیری منظور شده‌اند.
- ت) واحد شتر در جدول‌های مربوط به تعداد، «نفر» است.

## آمار کشتار دام در اسفند ۱۳۹۹

- مقدار تولید گوشت قرمز در کشتارگاه‌های کشور در ماه اسفند، بر حسب وزن لاشه‌های کشتار شده ۴۸/۹ هزار تن بوده است.
  - تعداد لاشه‌های قابل مصرف گوسفند و بره ذبح‌شده در ماه اسفند، ۹۲۶ هزار لاشه به وزن ۱۷/۷ هزار تن بوده که این تعداد در ماه مشابه سال قبل، ۷۲۲ هزار لاشه به وزن ۱۴/۴ هزار تن بوده است. استان تهران با ۱۹۰ هزار لاشه بیش‌ترین تعداد، و استان خراسان رضوی با ۳/۷ هزار تن بیش‌ترین وزن را در این ماه به خود اختصاص داده‌اند.
  - تعداد لاشه‌های قابل مصرف بز و بزغاله ذبح‌شده در ماه اسفند، ۱۹۷ هزار لاشه به وزن ۳ هزار تن بوده که این تعداد در ماه مشابه سال قبل، ۱۷۲ هزار لاشه به وزن ۲/۶ هزار تن بوده است. استان اصفهان با ۵۳ هزار لاشه به وزن ۷۵۵ تن، بیش‌ترین تعداد و وزن را در این ماه به خود اختصاص داده است.
  - تعداد لاشه‌های قابل مصرف گاو و گوساله ذبح‌شده در ماه اسفند، ۱۲۹ هزار لاشه به وزن ۲۷/۲ هزار تن بوده که این تعداد در ماه مشابه سال قبل، ۸۵ هزار لاشه به وزن ۱۸/۳ هزار تن بوده است. استان تهران با ۲۲ هزار لاشه به وزن ۳/۸ هزار تن، بیش‌ترین وزن را در این ماه به خود اختصاص داده است.
  - تعداد لاشه‌های قابل مصرف گاو میش و بچه‌گاو میش ذبح‌شده در ماه اسفند، ۲۷۳۱ لاشه به وزن ۵۴۶ تن بوده که این تعداد در ماه مشابه سال قبل، ۱۵۳۷ لاشه به وزن ۲۹۴ تن بوده است. استان خوزستان با ۱۰۴۵ لاشه به وزن ۲۱۲ تن، بیش‌ترین تعداد و وزن را در این ماه به خود اختصاص داده است.
  - تعداد لاشه‌های قابل مصرف شتر و بچه‌شتر ذبح‌شده در ماه اسفند، ۲۴۲۵ لاشه به وزن ۴۷۹ تن بوده که این تعداد در ماه مشابه سال قبل، ۲۸۴۳ لاشه به وزن ۵۶۱ تن بوده است. استان کرمان با ۴۶۷ لاشه بیش‌ترین تعداد، و استان یزد با ۹۶ تن بیش‌ترین وزن را در این ماه به خود اختصاص داده‌اند.
  - در ماه اسفند، متوسط وزن یک لاشه گوسفند و بره ۱۹/۱۶ کیلوگرم، بز و بزغاله ۱۵/۱۶ کیلوگرم، گاو و گوساله ۲۱۱/۲۹ کیلوگرم، گاو میش و بچه‌گاو میش ۲۰۰/۰۸ کیلوگرم، و شتر و بچه‌شتر ۱۹۷/۵۷ کیلوگرم بوده است.
- مقدار تولید گوشت قرمز در کشتارگاه‌های رسمی کشور در اسفند ۱۳۹۹ نسبت به بهمن ۱۳۹۹ در حدود ۱۶/۲ درصد افزایش داشته است. همچنین مقایسه عملکرد کشتارگاه‌های رسمی کشور در اسفند ۱۳۹۹ با ماه مشابه سال ۱۳۹۸، نشان‌دهنده افزایش ۳۵ درصدی مقدار تولید گوشت قرمز است. مقدار تولید گوشت در اسفند ۱۳۹۹ نسبت به ماه مشابه سال ۱۳۹۸ برای گوسفند و بره ۲۳ درصد، برای بز و بزغاله ۱۵ درصد، برای گاو و گوساله ۴۹ درصد و برای گاو میش و بچه‌گاو میش ۹۰ درصد افزایش، و برای شتر و بچه‌شتر ۱۴ درصد کاهش داشته است.

جدول ۱- تغییرات تعداد لاشه‌های قابل مصرف انواع دام ذبح شده در کشتارگاه‌های کشور در ماه ۱ اسفند ۱۳۹۹ نسبت به ماه مشابه سال قبل

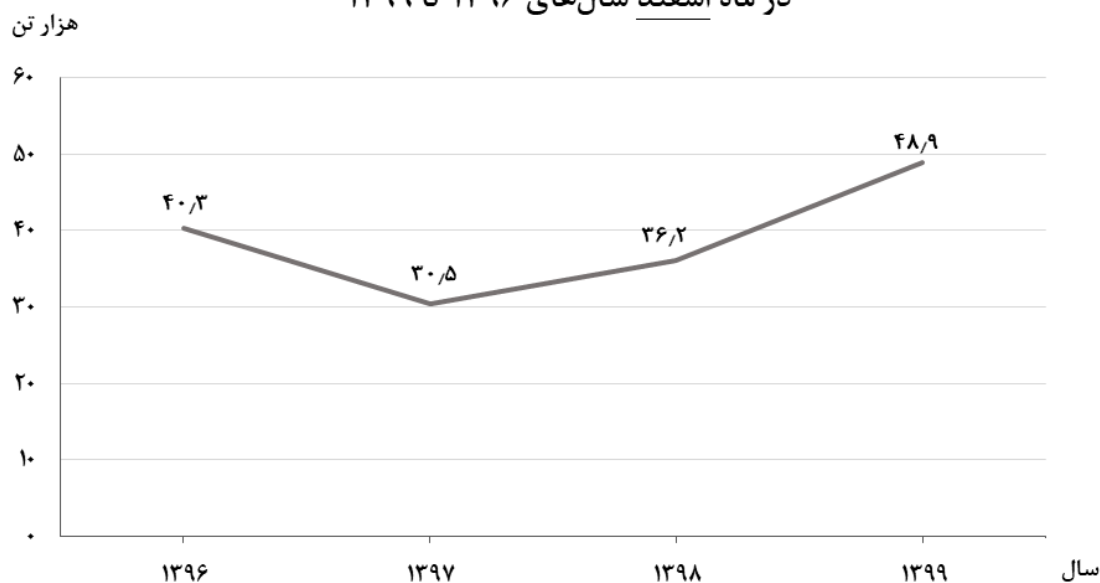
شرح	جمع	گوسفند و بره	بز و بزغاله	گاو و گوساله	گاو میش و بچه گاو میش	شتر و بچه شتر
تعداد لاشه‌های قابل مصرف اسفند ۱۳۹۹ (هزار رأس) ..	۱۲۵۷	۹۲۶	۱۹۷	۱۲۹	۲۷	۲/۴
تعداد لاشه‌های قابل مصرف اسفند ۱۳۹۸ (هزار رأس) ..	۹۸۳	۷۲۲	۱۷۲	۸۵	۱/۵	۲/۸
تغییر (درصد) .....	۲۸	۲۸	۱۵	۵۲	۸۰	-۱۴

جدول ۲- تغییرات وزن لاشه‌های قابل مصرف انواع دام ذبح شده در کشتارگاه‌های کشور در ماه ۱ اسفند ۱۳۹۹ نسبت به ماه مشابه سال قبل

شرح	جمع	گوسفند و بره	بز و بزغاله	گاو و گوساله	گاو میش و بچه گاو میش	شتر و بچه شتر
وزن لاشه‌های قابل مصرف اسفند ۱۳۹۹ (هزار تن) .....	۴۸/۹	۱۷/۷	۳/۰	۲۷/۲	۰/۵۵	۰/۴۸
وزن لاشه‌های قابل مصرف اسفند ۱۳۹۸ (هزار تن) .....	۳۶/۲	۱۴/۴	۲/۶	۱۸/۳	۰/۲۹	۰/۵۶
تغییر (درصد) .....	۳۵	۲۳	۱۵	۴۹	۹۰	-۱۴

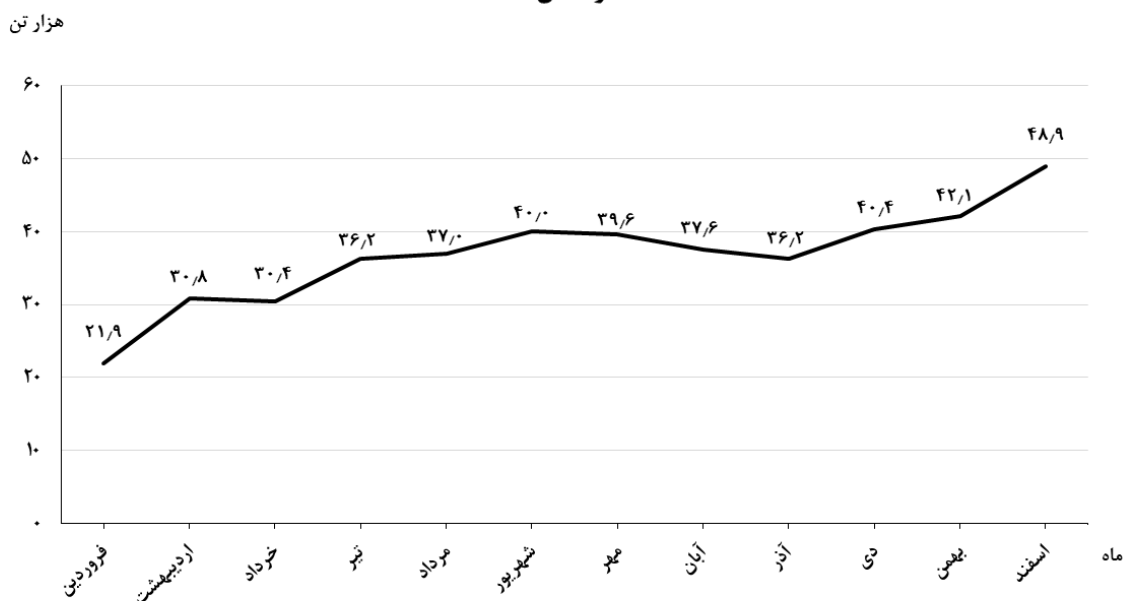
### روند تغییرات عرضه گوشت قرمز در کشتارگاه‌های کشور

در ماه اسفند سال‌های ۱۳۹۶ تا ۱۳۹۹

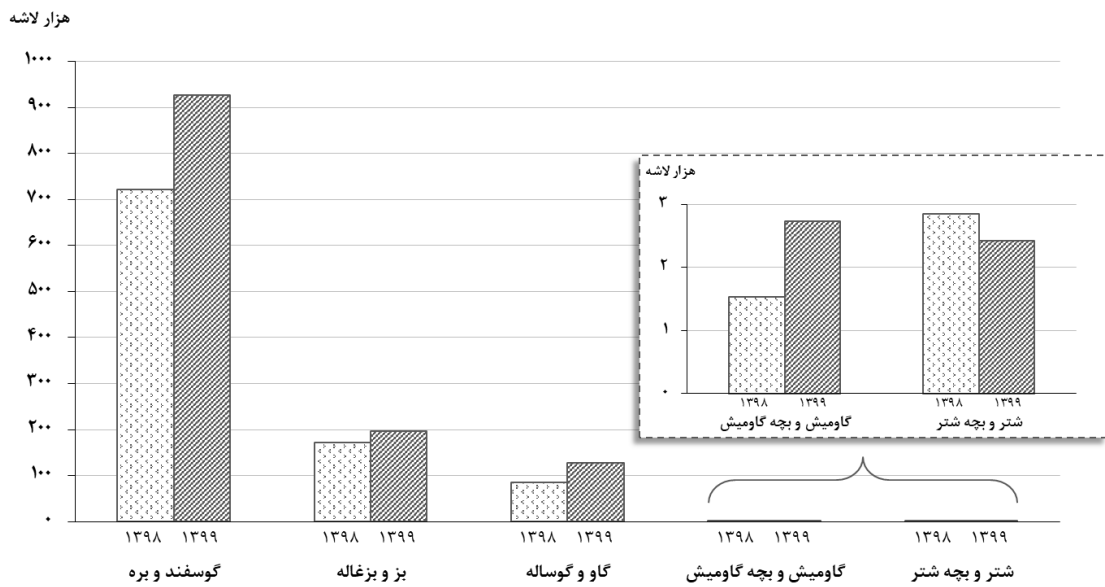


### روند تغییرات ماهانه عرضه گوشت قرمز در کشتارگاه‌های کشور

در سال ۱۳۹۹



مقایسه تعداد لاشه‌های قابل مصرف انواع دام ذبح‌شده در کشتارگاه‌های کشور در ماه اسفند ۱۳۹۸ و ۱۳۹۹



مقایسه وزن لاشه‌های قابل مصرف انواع دام ذبح‌شده در کشتارگاه‌های کشور در ماه اسفند ۱۳۹۸ و ۱۳۹۹

